




Infos zu Blöcken von Barton


Typ 2 35mm Blöcke


Overview

 Scheibe 35mm x 11mm ($1\frac{3}{8} \times \frac{7}{16}$ ")

 Max. Leinendurchmesser 8mm ($\frac{5}{16}$ ")


 Arbeitslast 370Kg (815 lbs)


 Bruchlast 740Kg (1630 lbs)

 Max Belastung (für Kugel gelagerte Blöcke) 260kg (573 lbs)


Size 3 45mm Blöcke


Overview

 Scheibe 45mm x 13mm ($1\frac{3}{4} \times \frac{1}{2}$ ")

 Max. Leinendurchmesser 10mm ($\frac{3}{8}$ ")


 Arbeitslast 385Kg (848 lbs)

 Bruchlast 770Kg (1697 lbs)


 Max Belastung (für Kugel gelagerte Blöcke) 270kg (595 lbs)


Size 4 58mm blocks

Overview

 Scheibe 58mm x 17mm ($2\frac{1}{4} \times \frac{5}{8}$ "

 Max. Leinendurchmesser 12mm ($\frac{7}{16}$ "

 Arbeitslast 630Kg (1385 lbs)

 Bruchlast 1260Kg (2770 lbs)

 Max Belastung (für Kugel gelagerte Blöcke) 440kg (970 lbs)